



AMG

reach up and touch the sky

AMG ELEVATOR

МОДЕЛЬ 2.0

ПАССАЖИРСКИЕ ЛИФТЫ

AMG Elevator

СОВЕРШЕНСТВО ИНТЕРЬЕРА, БЕЗУПРЕЧНОСТЬ ИСПОЛНЕНИЯ

Совмещая лучшие традиции мирового рынка подъёмного лифтового оборудования, мы предоставляем безграничный ассортимент моделей лифтов в сочетании с надежной сервисной и технической поддержкой.



КАЖДЫЙ КЛИЕНТ УНИКАЛЕН

Мы поднимаем на новый уровень понимание индивидуального подхода в сфере подъемного оборудования. Инновации, гибкость и технологичность производственных процессов лежат в основе наших решений и мы заботимся о каждом пассажире.

ЭСТЕТИКА ИНДИВИДУАЛЬНОСТИ

Мы создаем лучший на рынке каталог простых, эстетичных и бесперебойных в работе лифтов, подчеркивающих неповторимость каждого здания.

Наша компания запустила интегрированное решение для системы поддержки для лифтов с небольшими машинными помещениями, лифтов без машинного помещения, скоростные лифты, экскурсионные лифты, грузовые лифты, медицинские лифты и бытовые лифты, грузоподъемностью от 250 кг до 5000 кг, а максимальная скорость - 4 м / с.

AMG Elevator

Сегодня пассажиры наших лифтов наслаждаются комфортом во время поездки благодаря усердной работе над повышением качества оборудования огромной команды наших инженеров, конструкторов, механиков и других сотрудников.

В 2016 году завод начал деятельность с разработки лифтов для коттеджей. С тех пор мы расширяли линейку, добавляя лифты для многоэтажного строительства и различных отраслей применения, делая упор на качество и дизайн.

Главными направлениями нашего развития остаются: ориентация на задачи клиентов, качество исполнения, постоянное совершенствование технологий и повышение эффективности производственных процессов и управления.

Главные цели AMG Elevator: превосходить ожидания клиентов и войти в число мировых лидеров в отрасли производства лифтового оборудования.

Принцип развития производства – ориентация на «интеллектуальные решения» и оптимизацию процессов.

Повышение производственных мощностей, технологичности и стандартизации операций, усиление контроля качества комплектующих и готовой продукции, внедрение системы бережливого производства формируют устойчивое развитие нашего производства и сбыта.

Для обеспечения мирового стандарта сервиса и поставки лифтов премиум-качества были внедрены европейские системы аудита и оптимизации производственных процессов и цепочки поставок VDA6.3 и 6Sigma «Ноль Дефектов».

Механизмы контроля качества PDCA сформированы для достижения результатов по итогам регулярного улучшения производственных и управленческих процессов.

Мы создали технический центр НИОКР для разработки, тестирования, внедрения и совершенствования технических инноваций на собственном производстве в г. Гуанчжоу.

Сегодня мы продолжаем совершенствовать ключевые процессы НИОКР и производства, осуществляем строгий контроль качества на протяжении всего процесса: от исследований и новых разработок, управления цепочкой поставок комплектующих, до производства готовой продукции и доставки конечному клиенту.



ВНИМАНИЕ К ДЕТАЛЯМ В ОСНОВЕ СЕРВИСНОГО ОБСЛУЖИВАНИЯ

Мы всегда помним, что в основе качественного обслуживания лежит забота о заказчике. В AMG Elevator мы стремимся не только производить максимально качественное лифтовое оборудование, но и превосходить клиентские ожидания, уделяя пристальное внимание деталям.

Чтобы лучше изучить потребности клиентов и обеспечить необходимую реализацию лифтового оборудования, мы создали учебный центр для клиентов. Регулярные визиты заказчиков для информирования и обучения процессам установки и отладки позволяют достигать превосходного конечного результата и лучшего пользовательского опыта.

Наша модель сервисного обслуживания характеризуется «четким разделением труда, точной координацией, быстрым реагированием и непрерывным улучшением», за что получила высокую оценку и доверие со стороны национальных и международных клиентов.

ВИДЕНИЕ:

Главные задачи, которые мы ставим перед собой со дня основания и на будущие десятилетия: прилагать все усилия для еще большего развития и создания сильного бренда, синонимами которого являются «надежность и комфорт».

Мы сможем добиться этого совершенствуя и оптимизируя технологические, интеллектуальные, управленческие и сервисные процессы для обеспечения лучшего пользовательского опыта на рынке лифтового оборудования.



БЕЗГРАНИЧНЫЙ ВЫБОР ВАРИАНТОВ

Задачи наших клиентов - фокус нашей деятельности.

Модельный ряд соответствует потребностям всех отраслей и строительства любого масштаба.

Современное строительство – это огромный выбор вариантов: от простых и экономичных сооружений до энергоэффективных зданий по индивидуальному проекту.

ДИЗАЙН, ОПРЕДЕЛЯЮЩИЙ УНИКАЛЬНОСТЬ

Вдохновляйтесь нашими технически безупречными решениями и создавайте особую инфраструктуру, где в каждой детали - неповторимый характер всего здания.

ЭСТЕТИКА ТЕХНОЛОГИЧНОСТЬ ИНДИВИДУАЛЬНОСТЬ



НАДЕЖНОСТЬ ЭКОНОМИЧНОСТЬ БЕЗОПАСНОСТЬ

Мы каждый день совершенствуем наши производственные и экономические процессы, чтобы находить лучшее решение.

Простая конструкция и точная техническая документация обеспечивают быстрый монтаж и надежную сервисную поддержку. Бесперебойность и долговечность эксплуатации наших решений сокращает стоимость обслуживания здания. Надежная сервисная поддержка наших партнеров обеспечивает гарантию стабильной работы и снижает количество негативных обращений гостей и жильцов.

МОДЕЛЬ 2.0

Технические характеристики

Модель лифта AMG 2.0 легко встраивается в любую архитектурную концепцию жилого, коммерческого или муниципального здания, благодаря разнообразию дизайнов интерьера и гибкого подхода к производственному процессу. Дальнейшие усовершенствования в плане безопасности, эргономики и экономии электроэнергии делают лифт AMG 2.0 лучшим выбором.



Больницы



Жилые здания



Гостиницы



Торговые центры



Государственные учреждения



Пассажирский лифт

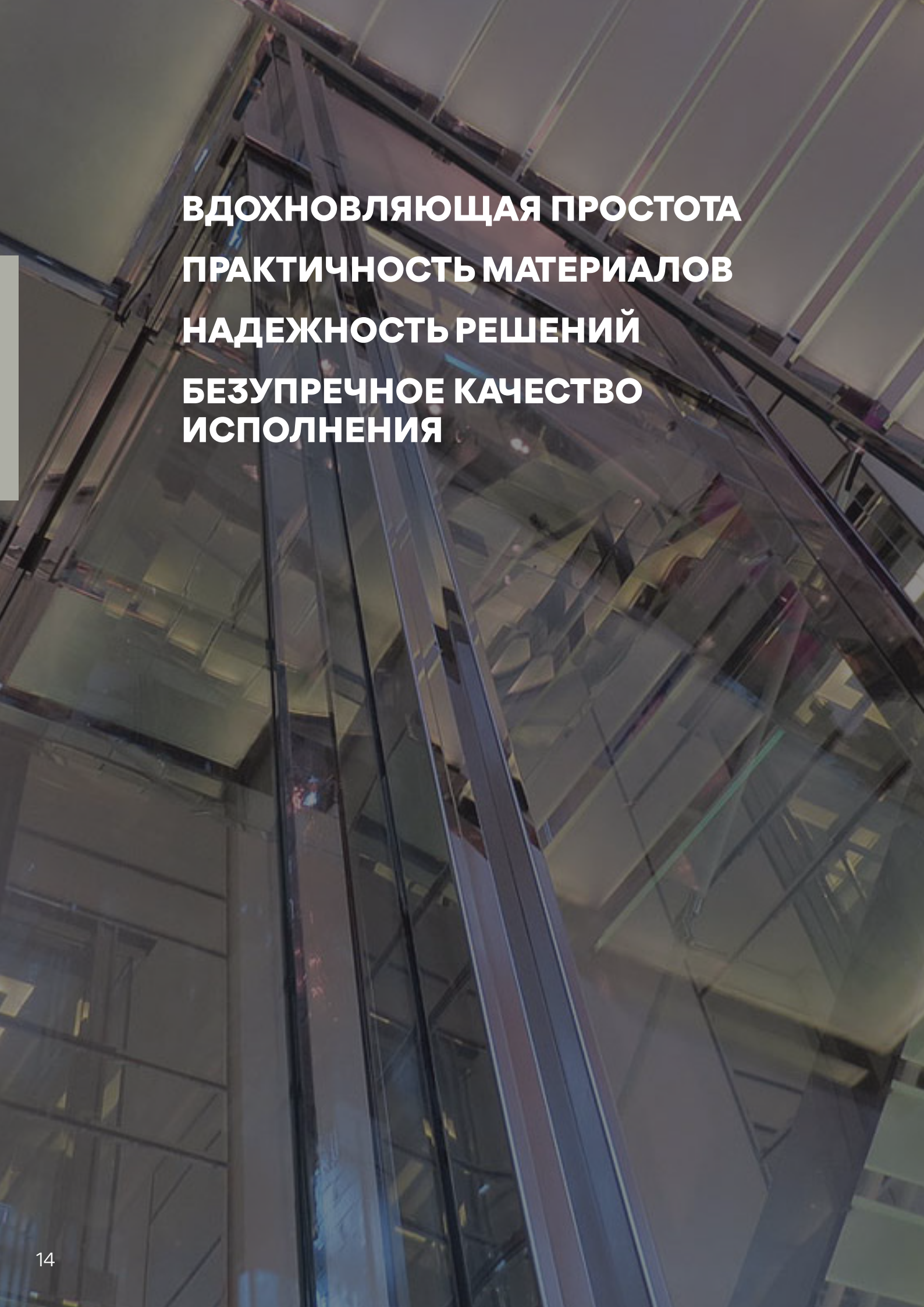


Тип лифта	Грузоподъёмность, кг	Скорость, м/с	Макс. Этажей	Макс. Высота подъёма, м	Мин. Высота верхнего этажа, мм
С машинным помещением	450, 630	1.0	18	55	4000
	630	1.6, 1.75	28	90	
	800, 1000	1.0	18	55	
		1.6, 1.75	28	90	
		2.0	32	105	
		2.5	32	120	
	1250, 1350, 1600	1.0	16	55	
		1.6, 1.75	32	90	
		2.0	32	105	
		2.5	32	120	
С машинным помещением Эргономичная кабина	250, 320	0.4	7	21	3000
	400	0.4, 1	9	27	
Без машинного помещения	320, 400	1.0	4	10	3000
	630, 800, 1000	1.0	18	60	
		1.6, 1.75	28	80	
	1350, 1600	1.0	16	60	
		1.6, 1.75	28	80	

КЛЮЧЕВЫЕ ХАРАКТЕРИСТИКИ



Вместимость, чел	6-14
Грузоподъёмность, кг	250-1600
Макс высота подъёма, м	120
Макс. количество этажей	32
Скорость, м/с	0.4-2.5
Машинное помещение	Да/нет



**ВДОХНОВЛЯЮЩАЯ ПРОСТОТА
ПРАКТИЧНОСТЬ МАТЕРИАЛОВ
НАДЕЖНОСТЬ РЕШЕНИЙ
БЕЗУПРЕЧНОЕ КАЧЕСТВО
ИСПОЛНЕНИЯ**

Линии дизайна

BOOST UP



Выбирайте стиль, простоту эксплуатации и технического обеспечения. Минимализм и строгость современного дизайна, в сочетании с практичностью материалов создают устойчивое ощущение надежности, обеспечивают качество исполнения и эффективность ежедневной эксплуатации.

Модель

BU Metallic azurine gold



Пол	ПВХ
Потолок	ОКРАШЕННАЯ СТАЛЬ
Стены	ОКРАШЕННАЯ СТАЛЬ
Двери	ОКРАШЕННАЯ СТАЛЬ
Поручни	НА ВЫБОР

BOOST UP

Модель BU Matte limone



Пол	ПВХ
Потолок	ОКРАШЕННАЯ СТАЛЬ
Стены	ОКРАШЕННАЯ СТАЛЬ
Двери	ОКРАШЕННАЯ СТАЛЬ
Поручни	НА ВЫБОР

Модель BU Metallic skyblue



Пол	ПВХ
Потолок	ОКРАШЕННАЯ СТАЛЬ
Стены	ОКРАШЕННАЯ СТАЛЬ
Двери	ОКРАШЕННАЯ СТАЛЬ
Поручни	НА ВЫБОР

BOOST UP

Модель BU Metallic gold



Пол	ПВХ
Потолок	ОКРАШЕННАЯ СТАЛЬ
Стены	ОКРАШЕННАЯ СТАЛЬ
Двери	ОКРАШЕННАЯ СТАЛЬ
Поручни	НА ВЫБОР

Модель BU Matte gold



Пол	ПВХ
Потолок	ОКРАШЕННАЯ СТАЛЬ
Стены	ОКРАШЕННАЯ СТАЛЬ
Двери	ОКРАШЕННАЯ СТАЛЬ
Поручни	НА ВЫБОР



Линии дизайна SKYPASS SECURE



Доверьтесь безопасности в каждой детали

Сочетание строгой функциональности, форм, технологичности, стабильности эксплуатационных характеристик для долговечной работы, усиливают чувство безопасности в поездке. Идеальное решение для коммерческих зданий.

Модель SS Ashwood grey



Пол	ВИНИЛ
Потолок	ШЛИФОВАННАЯ НЕРЖАВЕЮЩАЯ СТАЛЬ
Стены	НЕРЖАВЕЮЩАЯ СТАЛЬ/МДФ
Двери	НЕРЖАВЕЮЩАЯ СТАЛЬ
Поручни	НА ВЫБОР
Панель управления	ФРОНТАЛЬНАЯ/БОКОВАЯ СТЕНА

SKYPASS SECURE

Модель SS Metallic dark grey



Пол	ПВХ/ КОМПОЗИТНЫЙ КАМЕНЬ
Потолок	ЗЕРКАЛЬНАЯ ПОЛИРОВАННАЯ НЕРЖАВЕЮЩАЯ СТАЛЬ
Стены	ЗЕРКАЛЬНАЯ ПОЛИРОВАННАЯ ШЛИФОВАННАЯ НЕРЖАВЕЮЩАЯ СТАЛЬ
Двери	ЗЕРКАЛЬНАЯ ПОЛИРОВАННАЯ НЕРЖАВЕЮЩАЯ СТАЛЬ
Поручни	ЗЕРКАЛЬНАЯ НЕРЖАВЕЮЩАЯ СТАЛЬ
Панель управления	ФРОНТАЛЬНАЯ/БОКОВАЯ СТЕНА

Модель SS Metallic light blue



Пол	ПВХ/ КОМПОЗИТНЫЙ КАМЕНЬ
Потолок	ЗЕРКАЛЬНАЯ ПОЛИРОВАННАЯ НЕРЖАВЕЮЩАЯ СТАЛЬ
Стены	ЗЕРКАЛЬНАЯ ПОЛИРОВАННАЯ ШЛИФОВАННАЯ НЕРЖАВЕЮЩАЯ СТАЛЬ
Двери	ЗЕРКАЛЬНАЯ ПОЛИРОВАННАЯ НЕРЖАВЕЮЩАЯ СТАЛЬ
Поручни	ЗЕРКАЛЬНАЯ НЕРЖАВЕЮЩАЯ СТАЛЬ
Панель управления	ФРОНТАЛЬНАЯ/БОКОВАЯ СТЕНА

Модель SS Maple sugar



Пол	ПВХ/ КОМПОЗИТНЫЙ КАМЕНЬ
Потолок	ЗЕРКАЛЬНАЯ ПОЛИРОВАННАЯ НЕРЖАВЕЮЩАЯ СТАЛЬ
Стены	ЛАМИНАТ/ ЗЕРКАЛЬНАЯ ПОЛИРОВАННАЯ НЕРЖАВЕЮЩАЯ СТАЛЬ
Двери	ЗЕРКАЛЬНАЯ ПОЛИРОВАННАЯ НЕРЖАВЕЮЩАЯ СТАЛЬ
Поручни	ЗЕРКАЛЬНАЯ НЕРЖАВЕЮЩАЯ СТАЛЬ
Панель управления	ФРОНТАЛЬНАЯ/БОКОВАЯ СТЕНА

SKYPASS SECURE

Модель SS Soft grey



Пол	ПВХ/ КОМПОЗИТНЫЙ КАМЕНЬ
Потолок	ШЛИФОВАННАЯ НЕРЖАВЕЮЩАЯ СТАЛЬ
Стены	ШЛИФОВАННАЯ НЕРЖАВЕЮЩАЯ СТАЛЬ/ ЗЕРКАЛЬНАЯ НЕРЖАВЕЮЩАЯ СТАЛЬ С ТИСНЕНИЕМ
Двери	ШЛИФОВАННАЯ НЕРЖАВЕЮЩАЯ СТАЛЬ
Поручни	ЗЕРКАЛЬНАЯ НЕРЖАВЕЮЩАЯ СТАЛЬ
Панель управления	ФРОНТАЛЬНАЯ/БОКОВАЯ СТЕНА

Модель SS Iron grey



Пол	КОМПОЗИТНЫЙ КАМЕНЬ
Потолок	ЗЕРКАЛЬНАЯ ПОЛИРОВАННАЯ НЕРЖАВЕЮЩАЯ СТАЛЬ
Стены	ЗЕРКАЛЬНАЯ НЕРЖАВЕЮЩАЯ СТАЛЬ С ТИСНЕНИЕМ
Двери	ЗЕРКАЛЬНАЯ ПОЛИРОВАННАЯ НЕРЖАВЕЮЩАЯ СТАЛЬ
Поручни	ЗЕРКАЛЬНАЯ ПОЛИРОВАННАЯ НЕРЖАВЕЮЩАЯ СТАЛЬ
Панель управления	ФРОНТАЛЬНАЯ/БОКОВАЯ СТЕНА

SKYPASS SECURE

Модель SS Ash grey



Пол	КОМПОЗИТНЫЙ КАМЕНЬ
Потолок	ЗЕРКАЛЬНАЯ НЕРЖАВЕЮЩАЯ СТАЛЬ
Стены	ЗЕРКАЛЬНАЯ ПОЛИРОВАННАЯ НЕРЖАВЕЮЩАЯ СТАЛЬ С ТИСНЕНИЕМ
Двери	ЗЕРКАЛЬНАЯ ПОЛИРОВАННАЯ НЕРЖАВЕЮЩАЯ СТАЛЬ
Поручни	ШЛИФОВАННАЯ НЕРЖАВЕЮЩАЯ СТАЛЬ
Панель управления	ФРОНТАЛЬНАЯ/БОКОВАЯ СТЕНА

Модель SS Glossy grey



Пол	КОМПОЗИТНЫЙ КАМЕНЬ
Потолок	ЗЕРКАЛЬНАЯ НЕРЖАВЕЮЩАЯ СТАЛЬ
Стены	ШЛИФОВАННАЯ /ЗЕРКАЛЬНАЯ ПОЛИРОВАННАЯ НЕРЖАВЕЮЩАЯ СТАЛЬ С ТИСНЕНИЕМ
Двери	ЗЕРКАЛЬНАЯ НЕРЖАВЕЮЩАЯ СТАЛЬ
Поручни	НА ВЫБОР
Панель управления	ФРОНТАЛЬНАЯ/БОКОВАЯ СТЕНА

SKYPASS SECURE

Модель SS Banded grey



Пол КОМПОЗИТНЫЙ КАМЕНЬ

Потолок ЗЕРКАЛЬНАЯ ПОЛИРОВАННАЯ
НЕРЖАВЕЮЩАЯ СТАЛЬ

Стены ЗЕРКАЛЬНАЯ ПОЛИРОВАННАЯ
НЕРЖАВЕЮЩАЯ СТАЛЬ С ТИСНЕНИЕМ

Двери ЗЕРКАЛЬНАЯ ПОЛИРОВАННАЯ
НЕРЖАВЕЮЩАЯ СТАЛЬ

Поручни НА ВЫБОР

Панель управления ФРОНТАЛЬНАЯ/БОКОВАЯ СТЕНА

Модель SS Matte iron



Пол КОМПОЗИТНЫЙ КАМЕНЬ

Потолок ШЛИФОВАННАЯ НЕРЖАВЕЮЩАЯ СТАЛЬ

Стены ШЛИФОВАННАЯ НЕРЖАВЕЮЩАЯ
СТАЛЬ С ТИСНЕНИЕМ

Двери ШЛИФОВАННАЯ НЕРЖАВЕЮЩАЯ СТАЛЬ
ЗЕРКАЛЬНАЯ НЕРЖАВЕЮЩАЯ СТАЛЬ С ТИСНЕНИЕМ

Поручни НА ВЫБОР

Панель управления ФРОНТАЛЬНАЯ/БОКОВАЯ СТЕНА



ПОВСЕДНЕВНАЯ ИЗЫСКАННОСТЬ

**ПРОЧНОСТЬ И БЕЗОПАСНОСТЬ
КОНСТРУКЦИИ И МАТЕРИАЛОВ**

**ПРИЯТНАЯ АТМОСФЕРА БЛАГОДАРЯ
СОВРЕМЕННОЙ СИСТЕМЕ
ОСВЕЩЕНИЯ**

**РАСПОЛАГАЮЩИЕ К КОМФОРТУ
СОЧЕТАНИЯ ЦВЕТОВ, ФАКТУР,
МАТЕРИАЛОВ**

**ИНДИВИДУАЛЬНЫЕ ОПЦИИ
ОФОРМЛЕНИЯ**

Линии дизайна

DIAMOND PEGASUS



Элегантное решение для комфорта

Вдохновляющий подход к дизайну, объединяющий технологии и эстетику создаёт необходимый комфорт, обеспечивая оптимальное решение при выборе лифтового оборудования.

Подчеркните уникальность здания, выбрав готовые решения, либо закажите любой другой цвет из предусмотренной палитры.


Модель DP Gently beige



Пол	МРАМОР
Потолок	ЗЕРКАЛЬНАЯ ПОЛИРОВАННАЯ НЕРЖАВЕЮЩАЯ СТАЛЬ
Стены	ИСКУССТВЕННАЯ КОЖА БЕЖЕВЫЙ/ЗЕРКАЛЬНАЯ ПОЛИРОВАННАЯ НЕРЖАВЕЮЩАЯ СТАЛЬ КАШТАН
Двери	ЗЕРКАЛЬНАЯ НЕРЖАВЕЮЩАЯ СТАЛЬ
Поручни	ЗЕРКАЛЬНАЯ НЕРЖАВЕЮЩАЯ СТАЛЬ
Панель управления	ФРОНТАЛЬНАЯ/БОКОВАЯ СТЕНА

DIAMOND PEGASUS

Модель DP Marble brown




Пол	МРАМОР
Потолок	ЗЕРКАЛЬНАЯ НЕРЖАВЕЮЩАЯ СТАЛЬ
Стены	ЗЕРКАЛЬНАЯ ПОЛИРОВАННАЯ НЕРЖАВЕЮЩАЯ СТАЛЬ С ГРАВИРОВКОЙ КОРИЧНЕВЫЙ МРАМОР
Двери	ЗЕРКАЛЬНАЯ ПОЛИРОВАННАЯ НЕРЖАВЕЮЩАЯ СТАЛЬ С ГРАВИРОВКОЙ
Поручни	ЗЕРКАЛЬНАЯ НЕРЖАВЕЮЩАЯ СТАЛЬ
Панель управления	ФРОНТАЛЬНАЯ/БОКОВАЯ СТЕНА

Модель DP Magic golden



Пол	МРАМОР
Потолок	ЗЕРКАЛЬНАЯ НЕРЖАВЕЮЩАЯ СТАЛЬ
Стены	ЗЕРКАЛЬНАЯ ПОЛИРОВАННАЯ ПОЛИРОВАННАЯ НЕРЖАВЕЮЩАЯ СТАЛЬ КАШТАН / ШАМПАНЬ
Двери	ЗЕРКАЛЬНАЯ ПОЛИРОВАННАЯ НЕРЖАВЕЮЩАЯ СТАЛЬ
Поручни	ЗЕРКАЛЬНАЯ НЕРЖАВЕЮЩАЯ СТАЛЬ
Панель управления	ФРОНТАЛЬНАЯ/БОКОВАЯ СТЕНА

Модель DP Chesnut brown



Пол	МРАМОР
Потолок	ЗЕРКАЛЬНАЯ НЕРЖАВЕЮЩАЯ СТАЛЬ
Стены	ЗЕРКАЛЬНАЯ ПОЛИРОВАННАЯ НЕРЖАВЕЮЩАЯ СТАЛЬ
Двери	ЗЕРКАЛЬНАЯ ПОЛИРОВАННАЯ НЕРЖАВЕЮЩАЯ СТАЛЬ КАШТАН
Поручни	ЗЕРКАЛЬНАЯ ПОЛИРОВАННАЯ НЕРЖАВЕЮЩАЯ СТАЛЬ
Панель управления	ФРОНТАЛЬНАЯ/БОКОВАЯ СТЕНА


DIAMOND PEGASUS

Модель DP Rose gold



Пол	МРАМОР
Потолок	ЗЕРКАЛЬНАЯ ПОЛИРОВАННАЯ НЕРЖАВЕЮЩАЯ СТАЛЬ
Стены	ЗЕРКАЛЬНАЯ ПОЛИРОВАННАЯ НЕРЖАВЕЮЩАЯ СТАЛЬ С ГРАВИРОВКОЙ РОЗОВОЕ ЗОЛОТО
Двери	ЗЕРКАЛЬНАЯ ПОЛИРОВАННАЯ НЕРЖАВЕЮЩАЯ СТАЛЬ
Поручни	ЗЕРКАЛЬНАЯ ПОЛИРОВАННАЯ НЕРЖАВЕЮЩАЯ СТАЛЬ
Панель управления	ФРОНТАЛЬНАЯ/БОКОВАЯ СТЕНА

Модель DP Antic gold



Пол	МРАМОР
Потолок	ЗЕРКАЛЬНАЯ НЕРЖАВЕЮЩАЯ СТАЛЬ
Стены	ЗЕРКАЛЬНАЯ ПОЛИРОВАННАЯ НЕРЖАВЕЮЩАЯ СТАЛЬ С ГРАВИРОВКОЙ АНТИЧНЫЙ ЗОЛОТОЙ
Двери	ЗЕРКАЛЬНАЯ ПОЛИРОВАННАЯ НЕРЖАВЕЮЩАЯ СТАЛЬ
Поручни	ЗЕРКАЛЬНАЯ ПОЛИРОВАННАЯ НЕРЖАВЕЮЩАЯ СТАЛЬ
Панель управления	ФРОНТАЛЬНАЯ/БОКОВАЯ СТЕНА


Модель DP Golden glory



Пол	МРАМОР
Потолок	ЗЕРКАЛЬНАЯ НЕРЖАВЕЮЩАЯ СТАЛЬ
Стены	ЗЕРКАЛЬНАЯ ПОЛИРОВАННАЯ НЕРЖАВЕЮЩАЯ СТАЛЬ С ГРАВИРОВКОЙ ЛАМИНАТ АКАЦИЯ ТЕРМО
Двери	ЗЕРКАЛЬНАЯ ПОЛИРОВАННАЯ НЕРЖАВЕЮЩАЯ СТАЛЬ
Поручни	ЗЕРКАЛЬНАЯ ПОЛИРОВАННАЯ НЕРЖАВЕЮЩАЯ СТАЛЬ
Панель управления	ФРОНТАЛЬНАЯ/БОКОВАЯ СТЕНА


DIAMOND PEGASUS

Модель DP Champagne gold



Пол	МРАМОР
Потолок	ЗЕРКАЛЬНАЯ ПОЛИРОВАННАЯ НЕРЖАВЕЮЩАЯ СТАЛЬ
Стены	ЗЕРКАЛЬНАЯ ПОЛИРОВАННАЯ НЕРЖАВЕЮЩАЯ СТАЛЬ С ГРАВИРОВКОЙ ЗОЛОТОЙ ШАМПАНЬ
Двери	ЗЕРКАЛЬНАЯ ПОЛИРОВАННАЯ НЕРЖАВЕЮЩАЯ СТАЛЬ
Поручни	ЗЕРКАЛЬНАЯ ПОЛИРОВАННАЯ НЕРЖАВЕЮЩАЯ СТАЛЬ
Панель управления	ФРОНТАЛЬНАЯ/БОКОВАЯ СТЕНА

Модель DP Canary diamond



Пол	МРАМОР
Потолок	ЗЕРКАЛЬНАЯ ПОЛИРОВАННАЯ НЕРЖАВЕЮЩАЯ СТАЛЬ
Стены	ЗЕРКАЛЬНАЯ ПОЛИРОВАННАЯ ШЛИФОВАННАЯ НЕРЖ. СТАЛЬ С ГРАВИРОВКОЙ ЖЕЛТ. БРИЛЛИАНТ
Двери	ЗЕРКАЛЬНАЯ ПОЛИРОВАННАЯ НЕРЖАВЕЮЩАЯ СТАЛЬ
Поручни	ЗЕРКАЛЬНАЯ ПОЛИРОВАННАЯ НЕРЖАВЕЮЩАЯ СТАЛЬ
Панель управления	ФРОНТАЛЬНАЯ/БОКОВАЯ СТЕНА

Модель DP Satin gold



Пол	МРАМОР
Потолок	ЗЕРКАЛЬНАЯ ПОЛИРОВАННАЯ НЕРЖАВЕЮЩАЯ СТАЛЬ
Стены	ЗЕРКАЛЬНАЯ ПОЛИРОВАННАЯ ШЛИФОВАННАЯ НЕРЖ. СТАЛЬ С ГРАВИРОВКОЙ ЗОЛОТОЙ САТИН
Двери	ЗЕРКАЛЬНАЯ ПОЛИРОВАННАЯ НЕРЖАВЕЮЩАЯ СТАЛЬ
Поручни	ЗЕРКАЛЬНАЯ ПОЛИРОВАННАЯ НЕРЖАВЕЮЩАЯ СТАЛЬ
Панель управления	ФРОНТАЛЬНАЯ/БОКОВАЯ СТЕНА

DIAMOND PEGASUS

Модель DP Saffron gold



Пол	МРАМОР
Потолок	ЗЕРКАЛЬНАЯ ПОЛИРОВАННАЯ НЕРЖАВЕЮЩАЯ СТАЛЬ
Стены	ЗЕРКАЛЬНАЯ ПОЛИРОВАННАЯ ШЛИФОВАННАЯ НЕРЖАВЕЮЩАЯ СТАЛЬ ШАФРАН
Двери	ЗЕРКАЛЬНАЯ ПОЛИРОВАННАЯ НЕРЖАВЕЮЩАЯ СТАЛЬ
Поручни	ЗЕРКАЛЬНАЯ ПОЛИРОВАННАЯ НЕРЖАВЕЮЩАЯ СТАЛЬ
Панель управления	ФРОНТАЛЬНАЯ/БОКОВАЯ СТЕНА

Модель DP Soft brown



Пол	МРАМОР
Потолок	НЕРЖАВЕЮЩАЯ СТАЛЬ
Стены	ШЛИФОВАННАЯ НЕРЖАВЕЮЩАЯ СТАЛЬ/ ДСП КАШТАН
Двери	ШЛИФОВАННАЯ НЕРЖАВЕЮЩАЯ СТАЛЬ
Поручни	ШЛИФОВАННАЯ НЕРЖАВЕЮЩАЯ СТАЛЬ
Панель управления	ФРОНТАЛЬНАЯ/БОКОВАЯ СТЕНА



Элементы интерьера

КОМПЛЕКСНОЕ ДИЗАЙНЕРСКОЕ РЕШЕНИЕ

Создавайте любую стилистику интерьера благодаря множеству вариантов или выбирайте готовое решение.

Расширяйте пространство с помощью зеркал. Добавьте глубины рисунком пола, создавайте настроение гармоничными сочетаниями панелей стен и дверей.

Добавляйте комфорт и тонкую индивидуальность различными аксессуарами.

Создавайте необходимую атмосферу лифта посредством освещения: яркого, приглушенного, рассеянного или точечного, теплого или бодряще – яркого.

ПОРУЧНИ



AMG - HR - 100



AMG - HR - 200



AMG - HR - 300



AMG - HR - 400



AMG - HR - 500




AMG - HR - 600

Элементы интерьера

КОМПЛЕКСНОЕ ДИЗАЙНЕРСКОЕ РЕШЕНИЕ


ЦВЕТА ПАНЕЛЕЙ СТЕН И ДВЕРЕЙ



RAL 6021
pale green




RAL1015
light ivory




RAL 1013
pearl white




RAL 1014
dark ivory



RAL 7047
glossy grey



RAL 1002
sand yellow



RAL 1001 /
crème beige




Ral 7032
coating powder




RAL 7032
wrinkle grey



RAL 9005
wrinkle white



RAL 7034
wrinkle yellow grey




RAL 7035
wrinkle dark grey

Элементы интерьера

КОМПЛЕКСНОЕ ДИЗАЙНЕРСКОЕ РЕШЕНИЕ

РИСУНОК ПОЛА



AMG FB 009




AMG FB 010



AMG FB 011



AMG FB 012



AMG FB 013



AMG FB 014




AMG FB 015




AMG FB 016



AMG FB 017



AMG FB 018




AMG FB 019



AMG FB 020




AMG FB 021



AMG FB 022




AMG FB 023



AMG FB 024



AMG FB 025



AMG FB 026



Панели управления и приказов





Выбирайте свой вариант из множества возможных: стильную панель из стекла с сенсорной клавиатурой и ЖК - дисплеем и элегантный и износостойкий вариант из нержавеющей стали разного цвета и фактуры с механическими кнопками и матричным дисплеем.

Панели управления, выполненные из стекла, снабжены опцией 10 символьного исполнения, которое позволяет пассажирам набрать номер этажа комбинацией кнопок как в телефоне и традиционное исполнение с перечнем этажей, что больше подходит для малоэтажных зданий.




Панель управления из нержавеющей стали и ударопрочного стекла с механическими кнопками прослужит максимально долго даже в зданиях, где необходимо обеспечить антивандальные меры.

Кроме того, можно подобрать в тон: панели управления на посадочной площадке, индикаторы и информационные таблички. Оба исполнения доступны во всех линиях оформления.





Панели управления и приказов

	НАЗВАНИЕ	ОПИСАНИЕ	BU	SS	DP
	AMG FP 010 AMG CP 007	материал панели матовая нержавеющая сталь с тиснением/ зеркальная сталь	•	•	
		кнопки круг/квадрат			
		дисплей матричный/ красный светодиод			
	AMG FP 011 AMG CP 008	материал панели матовая нержавеющая сталь с тиснением/ зеркальная сталь	•	•	
		кнопки круг/квадрат			
		дисплей матричный/ красный светодиод/			
	AMG FP 012 AMG CP 009	материал панели матовая нержавеющая сталь с тиснением/ зеркальная сталь		•	
		кнопки круг/квадрат			
		дисплей матричный/ белый светодиод/жк			
	AMG FP 013 AMG CP 010	материал панели матовая нержавеющая сталь с тиснением/ зеркальная сталь		•	•
		кнопки круг/квадрат			
		дисплей матричный/ красный светодиод			

Панели управления и приказов

	НАЗВАНИЕ	ОПИСАНИЕ	BU	SS	DP
	AMG FP 014 AMG CP 011	материал панели		•	•
		матовая нержавеющая сталь с тиснением/ зеркальная сталь			
		кнопки	круг/квадрат		
		дисплей	матричный/ красный светодиод		
	AMG FP 015 AMG CP 012	материал панели		•	•
		матовая нержавеющая сталь с тиснением/ зеркальная сталь/стекло			
		кнопки	круг/квадрат/ сенсорные		
		дисплей	жк		
	AMG FP 016 AMG CP 013	материал панели			•
		матовая нержавеющая сталь с тиснением/ зеркальная сталь			
		кнопки	круг/квадрат		
		дисплей	матричный/ красный светодиод		
	AMG FP 017 AMG CP 014	материал панели			•
		матовая нержавеющая сталь с тиснением/ зеркальная сталь			
		кнопки	круг/квадрат		
		дисплей	жк		

Панели управления и приказов

	НАЗВАНИЕ	ОПИСАНИЕ		BU	SS	DP
	AMG FP 018 AMG CP 015	материал панели	стекло			•
		кнопки	сенсор			
		дисплей	жк			
	AMG FP 019 AMG CP 016	материал панели	стекло			•
		кнопки	сенсор			
		дисплей	жк			
	AMG FP 020 AMG CP 017	материал панели	стекло			•
		кнопки	сенсор			
		дисплей	жк			
	AMG LCD FP	материал панели	стекло			•
		кнопки	сенсор			
		дисплей	жк			

AMG Elevator

КОНТРОЛЬ КАЧЕСТВА

Компания AMG Elevator прошла сертификацию системы менеджмента качества ISO9001, системы экологического менеджмента ISO14001 и системы менеджмента гигиены труда OHASA18001. Двери лифтов, тяговых машин, регуляторов скорости и других ведущих продуктов прошли сертификацию CE. Противопожарные двери получили международную сертификацию TUV.



СЕРВИСНОЕ ОБСЛУЖИВАНИЕ

Команда профессионалов

Все наши партнеры и дилеры работают в соответствии с локальным законодательством и международными стандартами технического обслуживания. Специалисты регулярно проходят обучение в нашем Учебном центре, а также ежегодно сдают экзамены на проверку технических знаний. Контроль качества работы оборудования осуществляется не только оперативной реакцией на срочные ремонтные работы, но и обеспечением превентивных мер во избежание поломок и ремонтов.

ОПЕРАТИВНЫЙ РЕМОНТ И БЫСТРАЯ ПОСТАВКА ЗАПЧАСТЕЙ

Система поставки запчастей по принципу ЗИП ящика
Такая система позволяет производить замену деталей в сроки до 1 недели.

ГАРАНТИЯ

До 60 месяцев в зависимости от условий договора технического обслуживания.

УСЛОВИЯ ПРОДАЖИ И ДОСТАВКИ

Срок производства до 35 календарных дней. Гибкие условия поставки в зависимости от пожеланий заказчика.



ВАШ ПРЕДСТАВИТЕЛЬ



Address

No.37, West Road, Huanshi, Liwan district,
Guangzhou city, China

www.amgelevator.com

tel: +86 18575725404

email: info@amgelevator.com

